

OBJEKTGARNITUR PROJECT LEVER SETS

EDLES AUS STAHL

DESIGN OF STEEL



KARCHER
DESIGN



Türstopper **EZ 210**
Wandtürstopper



EZ 211
Bodentürstopper



EZ 212
Bodentürstopper



EZ 215
Bodentürstopper

Door stops **EZ 210**
Wall door stop

EZ 211
Floor door stop

EZ 212
Floor door stop

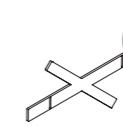
EZ 215
Floor door stop



Hinweisschilder **EZ 202 D**
Hinweisschild
Damen



EZ 202 H
Hinweisschild
Herren



EZ 202 N
Hinweisschild
Nichtraucher



EZ 202 M
Hinweisschild
Mobiltelefon



EZ 202 B
Hinweisschild
Behinderte

Signs **EZ 202 D**
Sign for female

EZ 202 H
Sign for male

EZ 202 N
Sign for no smoking

EZ 202 M
Sign for no mobile

EZ 202 B
Sign for disabled

Für die hier gezeigte Produktfamilie TASMANIA ER 31 gibt es weitere ausführliche Informationen in unserem aktuellen Produktkatalog. Ausschreibungstexte für jedes Produkt sind erhältlich auf unserer Homepage unter www.karcher-design.de oder bei Karcher GmbH direkt. Bei weiteren Fragen wenden Sie sich bitte an unser Verkaufsteam das Ihnen gerne behilflich ist.

More detailed information about the TASMANIA ER 31 product-family can be found in our latest catalogue. In addition specification details and product drawings can be found on our webpage under www.karcher-design.co.uk. For further support please contact our specification team who will be pleased to assist you.

KARCHER
DESIGN

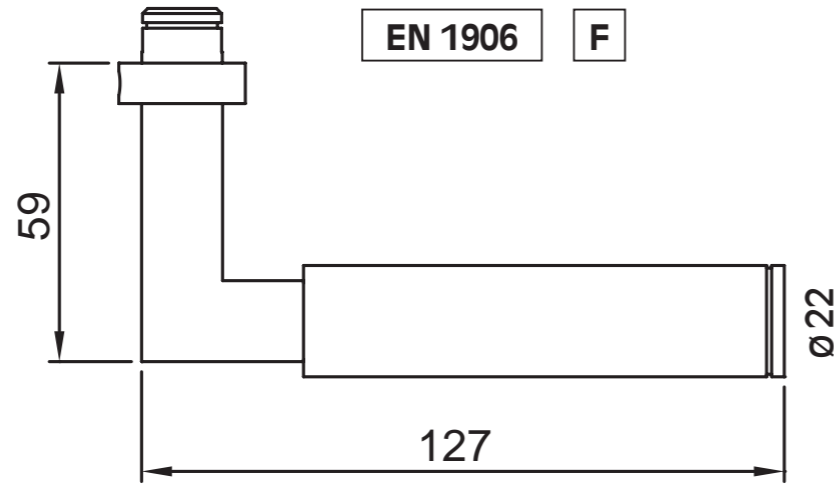
Karcher GmbH
Raiffeisenstraße 32
74906 Bad Rappenau
Tel.: +49 7264 9164-0
Fax: +49 7264 9164-40
mail@karcher-design.de
www.karcher-design.de

**Produktfamilie:
Tasmania ER 31
Edelstahl matt**

**Product family:
Tasmania ER 31
Satin Stainless Steel**

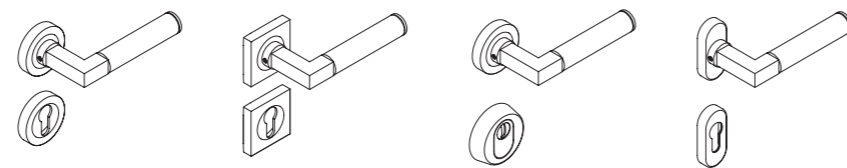
ER 31 fest drehbar gelagert mit Hochhaltefeder und horizontaler Drückerruhestellung. Unsichtbare und durchgehende Schraubverbindung in Kombination mit exzentrisch gebohrtem Hohlstift.

Lever handle ER 31 spring loaded with permanent connection to solid substructure. Back to back bolt-through fixings in combination with secret face-fixings and 8 mm hollow spindle.



Rosettengarnituren

Geprüft nach DIN EN 1906
Benutzungskategorie BK3 (ER 31)
oder BK4 (ER/EN 31)
Feuerschutz-Garnitur
nach DIN 18273 (ER/FS 31)



**ER 31
ER/EN 31
ER/FS 31**
Ausführungen:
PZ, WG, BAD, BB, OS

ER 31
mit quadratischer
Rosette EZ 1340
Ausführungen:
PZ, WG, BAD, BB, OS

**ER 31
ER/EN 31
ER/FS 31**
mit Schutzrosette
ESR 300 KS oder
ESR 332 PZ

**ER 31 RM
ER/FS 31 RM**
Ausführungen:
PZ, WG, OS

Handle sets on rose

Tested according to EN 1906
Category of use 3 (ER 31)
or 4 (ER/EN 31)
Fire resistant handle sets
tested according to EN 1906 (ER/FS 31)

**ER 31
ER/EN 31
ER/FS 31**
Options:
latch, keyhole, euro
profile, turn/release

ER 31
including square
rose EZ 1340
Options:
latch, keyhole, euro
profile, turn/release

**ER 31
ER/EN 31
ER/FS 31**
including security
escutcheon
ESR 300 KS or
ESR 332 PZ

ER 31 RM
Options:
latch, euro profile

ER 31 RMG
Options:
latch, euro profile

ER 31 RMG
including security
escutcheon
ESO 210 K or
ESO 210 PZ

Knobs
Tested according
to EN 1906 category
of use 3 or 4

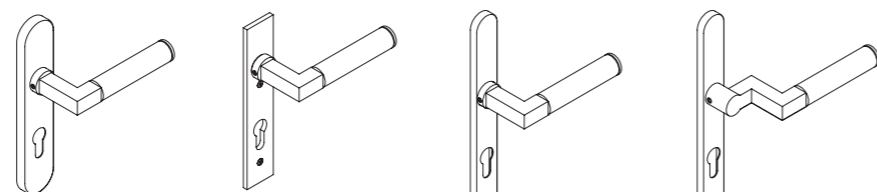
EK 300
centred knob
furniture
Options:
fixed or operational

EK 300 G
offset knob furniture
Options:
fixed or operational

EK 300 RMG
offset knob furniture
Options:
fixed or operational

Langschildgarnituren

mit durchgehender Schraubverbindung
und als Feuerschutzgarnitur nach
DIN 18273 (EL/FS 31)



**EL 31
EL/FS 31**
Ausführungen:
PZ, WG, BAD, BB

**ELM 31
ELM/FS 31**
Ausführungen:
PZ, WG, BAD, BB

**ELRM 31
ELRM/FS 31**
Ausführungen:
PZ, WG

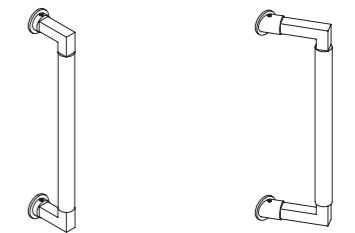
**ELRM 31 RMG
ELRM/FS 31 RMG**
Ausführungen:
PZ, WG

Schutzgarnituren
Geprüft nach
DIN EN 1906
Einbruchsicherheit
2 oder 4 und nach
DIN 18257
ES1 oder ES3
Feuerschutzgarnitur
nach DIN 18273

ESG 675
Ausführungen:
PZ 72, PZ 88, PZ 92

**ESG 675 K /
ESG 685 K**
Ausführungen:
PZ 72, PZ 88, PZ 92
mit Kernziehschutz

Stoßgriffe
Befestigungs-
ausführungen:
Paarweise, unsichtbar
und durchgehende
Einzelbefestigung



ES 31
gerade
Gesamtlänge:
300, 400

ES 31 G
gekröpft
Gesamtlänge:
400

Lever handle on plates

with M5 bolt through fixing
for heavy duty use

EL 31
Options:
latch, keyhole, euro
profile, turn/release

ELM 31
Options:
latch, keyhole, euro
profile, turn/release

ELRM 31
Options:
latch, euro profile

ELRM 31 RMG
Options:
latch, euro profile

Security lever sets
Tested according
to EN 1906
security class 2 or 4
Fire resistants tested
according to EN 1906

ESG 675
Options:
Euro profile
72, 88, 92 mm

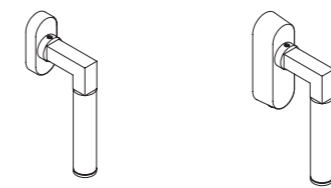
**ESG 675 K /
ESG 685 K**
Options:
Euro profile 72, 88,
92 mm, including
cylinder protection

Pull handles
Fixing options:
Back to back,
bolt through and
face fixing

ES 31
straight
Total length:
300, 400

ES 31 G
offset
Total length:
400

Fenstergriffe



EF 314
4-fach Rasterung

EF 314
4-fach Rasterung
mit abschließbarem
Gehäuse EAR400

Window handles

EF 314
Tilt and turn
mechanism

EF 314
Tilt and turn
mechanism
including lockable
window rose EAR400

**Bad-
verriegelungen**



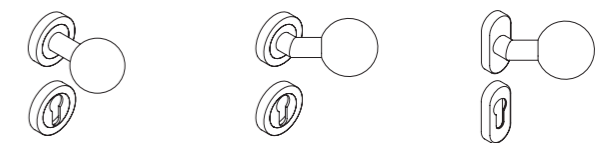
EZ 1333 BAD
Badverriegelung
mit rot/weiss
Verriegelung

EZ 1334 BAD
Behindertengerechte
Badverriegelung
mit rot/weiss
Verriegelung

**Bathroom turn
and releases**

EZ 1333 BAD
Turn and release
with red and white
indicator

CEZ 1334 BAD
Turn and release
with red and white
indicator for disabled



Knöpfe
für Wechselgrt.
getestet nach
DIN EN 1906
Benutzungs-
kategorie
BK3 oder BK4

EK 300
zentrierter Knopf
Ausführungen:
drehbar oder fest

EK 300 G
gekröpfter Knopf
Ausführungen:
drehbar oder fest

EK 300 RMG
gekröpfter Knopf
Ausführungen:
drehbar oder fest

Knobs
Tested according
to EN 1906 category
of use 3 or 4

EK 300
centred knob
furniture
Options:
fixed or operational

EK 300 G
offset knob furniture
Options:
fixed or operational

EK 300 RMG
offset knob furniture
Options:
fixed or operational