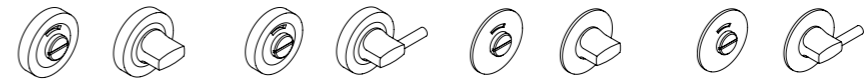


OBJEKTGARNITUR VERONA ER 37 PROJECT LEVER SETS VERONA ER 37



EDLES AUS STAHL

DESIGNS OF STAINLESS STEEL



Bad- verriegelungen

EZ 1333 BAD
Badverriegelung
mit rot/weiss
Verriegelung

EZ 1334 BAD
Behindertengerechte
Badverriegelung
mit rot/weiss
Verriegelung

EZ 181 BAD
PLAN DESIGN
Badverriegelung
mit rot/weiss

EZ 182 BAD
PLAN DESIGN
Behindertengerechte
Badverriegelung
mit rot/weiss

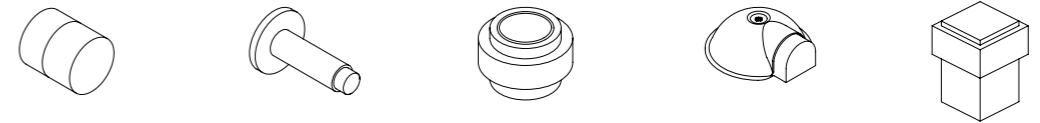
Bathroom turn and releases

EZ 1333 BAD
Turn and release
with red and white
indicator

EZ 1334 BAD
Turn and release
with red and white
indicator for disabled

EZ 181 BAD
PLAN DESIGN
turn and release
with red and white
indicator

EZ 182 BAD
PLAN DESIGN
turn and release
with red and white
indicator for disabled



Türstopper

EZ 209
Wandtürstopper

EZ 210
Wandtürstopper

EZ 211
Bodentürstopper

EZ 215
Bodentürstopper

EZ 216
Bodentürstopper

Door stops

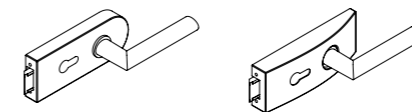
EZ 209
Wall door stop

EZ 210
Wall door stop

EZ 211
Floor door stop

EZ 215
Floor door stop

EZ 216
Floor door stop



Glastürschloss
Inklusive
passenden Bändern
und Rahmenteilern

EGS 370 - ED 37
Ausführung:
UN, PZ, BB, BAD

EGS 350 - ED 37
Ausführung:
UN, PZ, BB, BAD

Glas door handles
including
matching hinges
and frame inserts

EGS 370 - ED 37
Options:
UN, PZ, BB, BAD

EGS 350 - ED 37
Options:
UN, PZ, BB, BAD

Für die hier gezeigte Produktfamilie VERONA ER 37 gibt es weitere ausführliche Informationen in unserem aktuellen Produktkatalog. Ausschreibungstexte für jedes Produkt sind erhältlich auf unserer Homepage unter www.karcher-design.de oder bei Karcher GmbH direkt. Bei weiteren Fragen wenden Sie sich bitte an unser Verkaufsteam das Ihnen gerne behilflich ist.

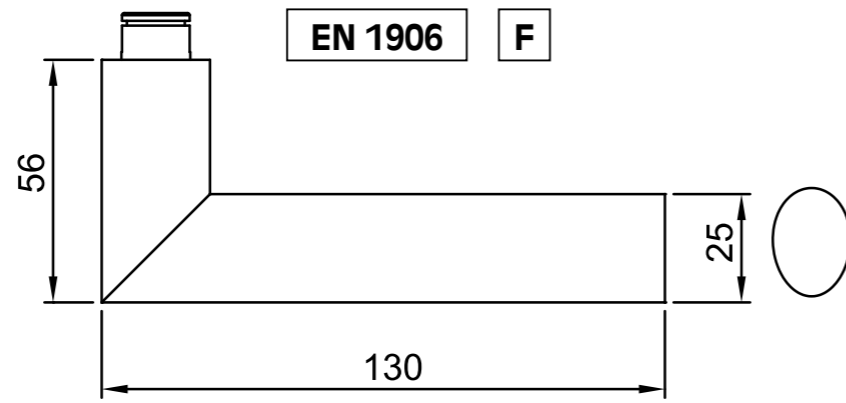
More detailed information about the VERONA ER 37 productfamily can be found in our latest catalogue. In addition specification details and product drawings can be found on our webpage under www.karcher-design.co.uk. For further support please contact our specification team who will be pleased to assist you.



Karcher GmbH
Raiffeisenstraße 32
74906 Bad Rappenau
Tel.: +49/72 64/91 64-0
Fax: +49/72 64/91 64-40
mail@karcher-design.de
www.karcher-design.de

**Produktfamilie:
Verona Steel ER 37
EPL 37
Edelstahl matt**

**Product family:
Verona Steel ER 37
EPL 37
Satin Stainless Steel**



ER 37 fest drehbar gelagert mit Hochhaltefeder und horizontaler Drückerruhestellung.
EPL 37 Plan Design-Rosette drehbar gelagert. Unsichtbare, durchgehende Schraubverbindung.

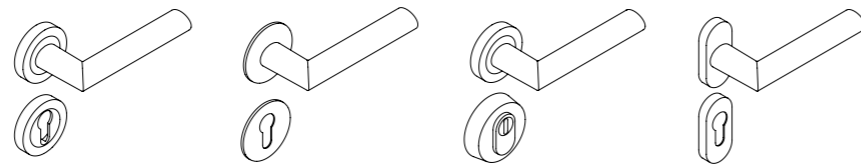
Lever handle ER 37 spring loaded with permanent connection to solid mounting plate.
Lever handle EPL 37 Plan Design rose with back to back fixing.

Rosettengarnituren
Geprüft nach DIN EN 1906
Gebrauchskategorie GK3 (ER 37 und EPL 37) oder GK4 (ER/EN 37)
Feuerschutz-Garnitur nach DIN 18273 (ER/FS 37 und EPL/FS 37)

Handle sets on rose
Tested according to EN 1906 Category of use 3 (ER 37 and EPL 37) or 4 (ER/EN 37) Fire resistant handle sets tested after EN 18273 (ER/FS 37 and EPL/FS 37)

Langschildgarnituren
Geprüft nach DIN EN 1906
Gebrauchskategorie GK4 (EL/EN 37) mit durchgehender Schraubverbindung und als Feuerschutzgarnitur nach DIN 18273 (EL/FS 37 und RLE/FS 37)

Lever handles on plates
Tested according to EN 1906 category of use 4 (EL/EN 37) with M5 bolt through fixing for heavy duty use and fire resistance according to DIN 18273 (EL/FS 37 and RLE/FS 37)



**ER 37
ER/EN 37
ER/FS 37**
Ausführungen:
PZ, WG, BAD, BB, OS

**EPL 37
EPL/FS 37**
Ausführungen:
PZ, WG, BAD, BB, OS

**ER 37
ER/EN 37
ER/FS 37**
mit Schutzrosette
ESR 300 KS oder
ESR 332 PZ

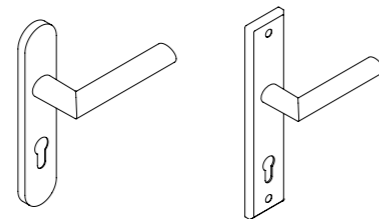
**ER 37 RM
ER/FS 37 RM**
Ausführungen:
PZ, WG, OS

**ER 37
ER/EN 37
ER/FS 37**
Options:
latch, keyhole, euro profile, turn/release

**EPL 37
EPL/FS 37**
Options:
latch, keyhole, euro profile, turn/release

**ERP 37
ER/EN 37
ER/FS 37**
including security escutcheon
ESR 300 KS or
ESR 332 PZ

**ER 37 RM
ER/FS 37 RM**
Options:
latch, euro profile



**ELX 37
EL/EN 37
ELX/FS 37**
Ausführungen:
PZ, WG, BAD, BB

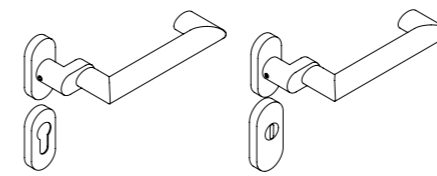
**RLE 37
RLE/FS 37**
Ausführungen:
PZ, WG, BAD, BB

**ELX 37
EL/EN 37
ELX/FS 37**
Options:
latch, keyhole, euro profile, turn/release

**RLE 37
RLE/FS 37**
Options:
latch, keyhole, euro profile, turn/release

Schutzgarnituren
Geprüft nach
DIN EN 1906
Einbruchsicherheit
2 oder 4 und nach
DIN 18257 ES1 oder ES3
Feuerschutzgarnitur
nach DIN 18273
(nur ESG 17 675/685)

Security lever sets
Tested according
to EN 1906
security class 2 or 4
Fire resistants tested
according to EN 18273
(only ESG 17 675/685)

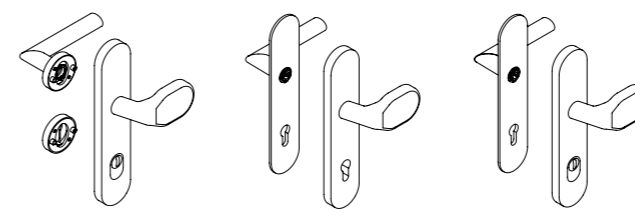


**ER 39 RMG
ER/FS 39 RMG**
Ausführungen:
PZ, WG, OS

**ER 39 RMG –
ESO 210 K
ER/FS 39 RMG**
mit Schutzrosette
ESO 210 K oder
ESO 210 PZ

**ER 39 RMG
ER/FS 39 RMG**
Options:
latch, euro profile

**ER 39 RMG –
ESO 210 K
ER/FS 39 RMG**
including security
escutcheon
ESO 210 K or
ESO 210 PZ



ESGR37 K 670
Ausführungen:
Profilylinder
70, 72, 88, 92 mm

ESG37 675
Ausführungen:
Profilylinder
70, 72, 88, 92 mm

**ESG37 K 675
ESG37 K 685**
Ausführungen:
Profilylinder
72, 88, 92 mm
mit Kernziehschutz

ESGR37 K 670
Options:
Euro profile
70, 72, 88, 92 mm

ESG37 675
Options:
Euro profile
70, 72, 88, 92 mm

**ESG37 K 675
ESG37 K 685**
Options:
Euro profile 72, 88,
92 mm, including
cylinder protection

Knöpfe
für Wechselgrt.
getestet nach
DIN EN 1906
Gebrauchskategorie
GK3 oder GK4

Knobs
Tested according to
EN 1906 category
of use 3 or 4
including screw
spindle

EK 300
zentrierter Knopf
Ausführungen:
drehbar oder fest

EK 300
centred knob
furniture
Options:
fixed or operational

EK 300 G
gekröpfter Knopf
Ausführungen:
drehbar oder fest

EK 300 G
offset knob furniture
Options:
fixed or operational

EK 300 RMG
gekröpfter Knopf
Ausführungen:
drehbar oder fest

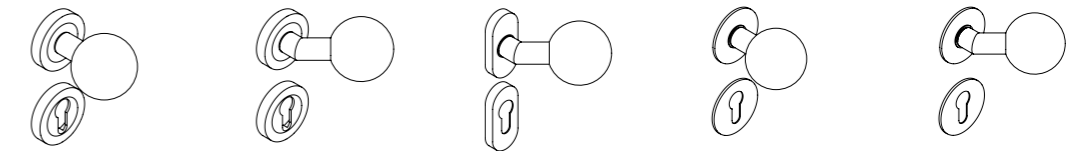
EK 300 RMG
offset knob furniture
Options:
fixed or operational

EPLK 300
zentrierter Knopf
Ausführungen:
drehbar oder fest

EPLK 300
centred knob
furniture
Options:
fixed or operational

EPLK 300 G
gekröpfter Knopf
Ausführungen:
drehbar oder fest

EPLK 300 G
offset knob furniture
Options:
fixed or operational



Fenstergriffe

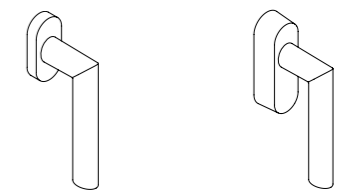
EF 374
4-fach Rasterung

EF 374 – EAR 400
4-fach Rasterung
mit abschließbarem
Gehäuse EAR 400

Window handles

EF 374
Tilt and turn
mechanism

EF 374 – EAR 400
Tilt and turn
mechanism
including lockable
window rose EAR 400



Stoßgriffe
Befestigungs-
ausführungen:
Paarweise, unsichtbar
und durchgehende
Einzelbefestigung

ES 37
gerade
Gesamtlänge:
335 mm

Pull handles
Fixing options:
Back to back,
bolt through and
face fixing

ES 37
straight
Total length:
335 mm

